

Retour sur l'enquête

Le questionnaire

- 15 questions
- 254 destinataires
- 38 réponses (15%)

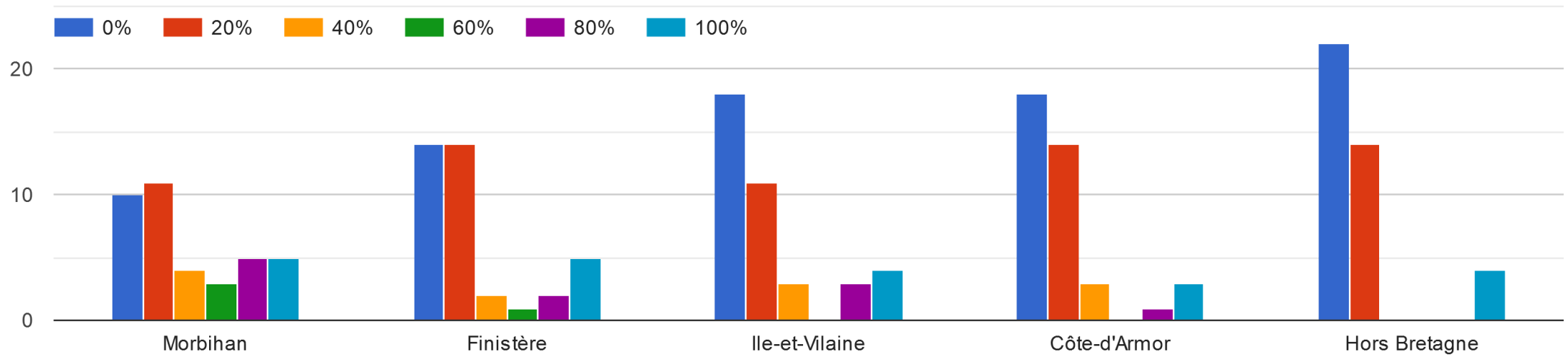
Le panel

- 26 bureaux d'études
- 12 architectes

Sur quels départements rayonnez-vous ?

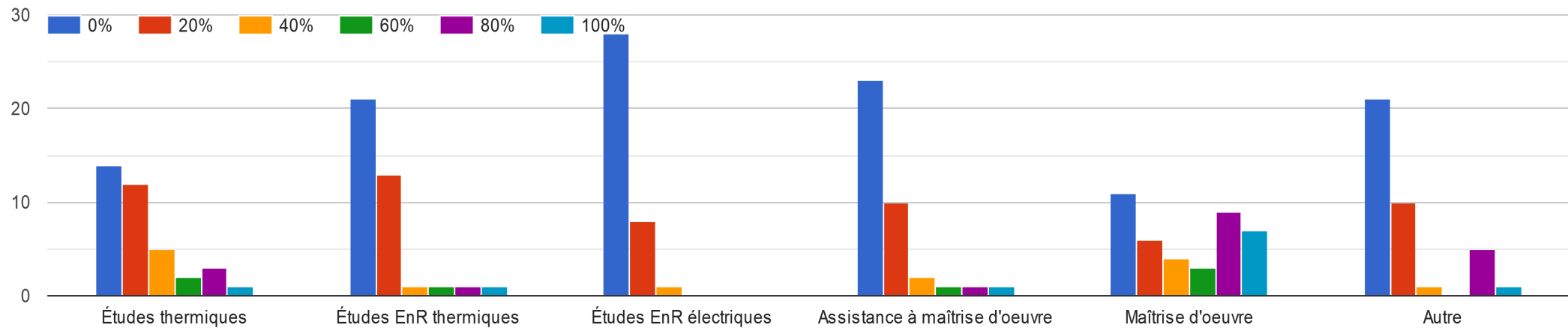
On retrouve deux profils types :

- Ceux qui sont mobiles et qui rayonnent sur plusieurs territoires
- Ceux qui vont rester au niveau local dans leur activité.



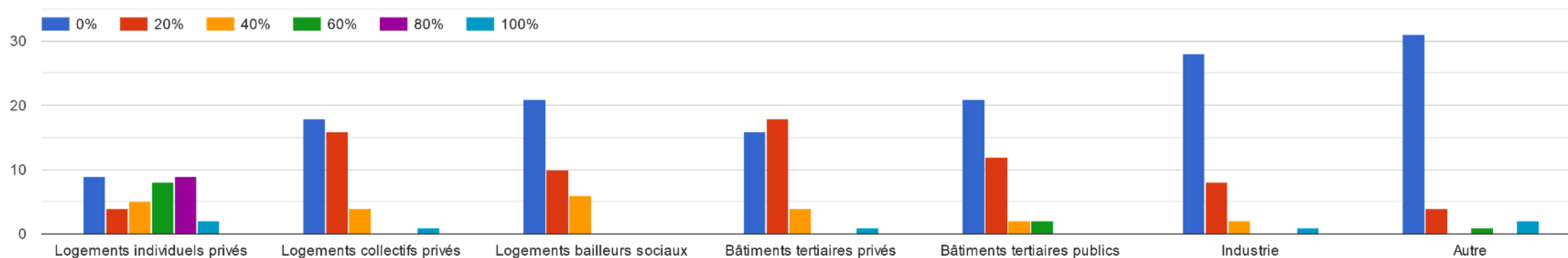
Quelles sont vos prestations ?

- Études thermiques : 100%
- Études ENR : 60%
- Maîtrise d'œuvre : 60%



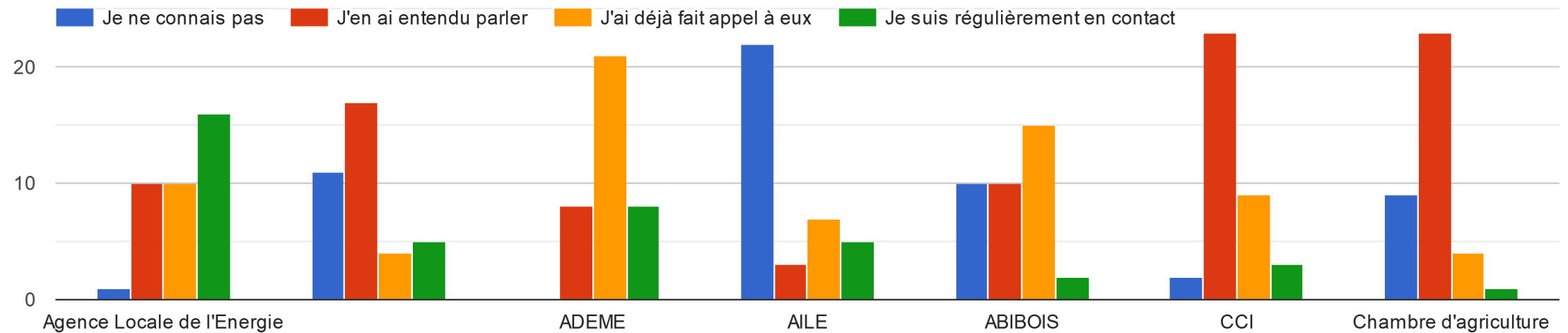
Quelles sont vos domaines d'activité ?

➤ 70% des BE interrogés réalisent des prestations pour du logement individuel



Quel lien entretenez-vous avec les organismes/structures suivantes ?

- Les ALEC et l'ADEME sont bien identifiées et sollicitées.
- Les chambres sont peu sollicitées.



Faites-vous partie d'un réseau d'entreprises et qu'apporte-t-il ?

- Les Réseaux Breton Bâtiment Durable et ABIBOIS sont des acteurs présents et dynamiques sur le territoire.

